


# ZUM DEKORIEREN UND VERSCHENKEN

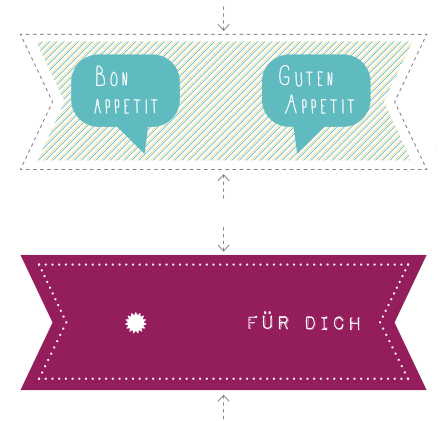
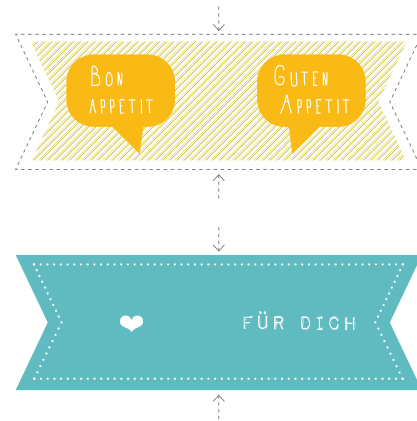
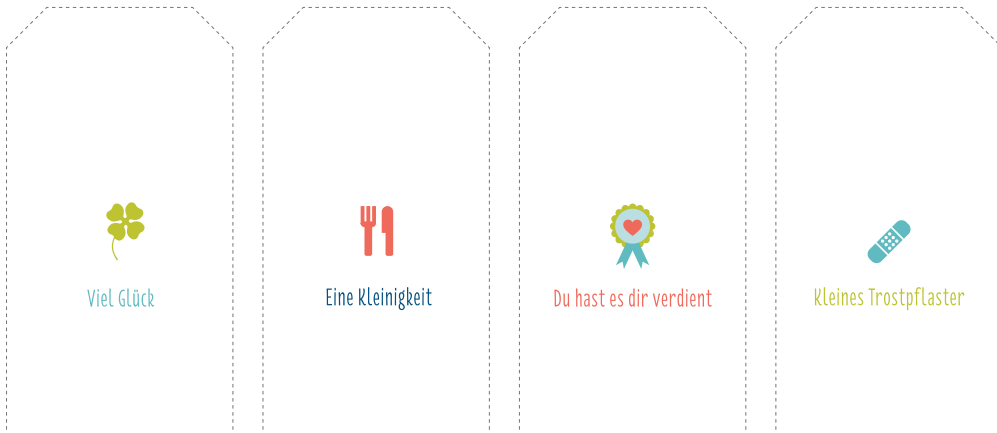
Erst mit Liebe kochen, dann mit Herz verschenken: Mit diesen persönlichen Anhängern und Rezeptkarten zeigen selbstgemachte Genuss-Geschenke Ihren guten Geschmack.

Kopieren Sie sich diese Bögen auf ein dickes Papier und Sie haben immer einen Vorrat!



Hier mit einem Locher ein Loch stanzen, ein schönes Schleifenband durchziehen und an das Geschenk hängen!

Die Anhänger vorsichtig mit einer Schere oder einem Teppichmesser auf einer Unterlage aus Pappe ausschneiden.



Die Fähnchenvorlagen ausschneiden, in der Mitte falten und mit Kleber bestreichen. Dann um einen Zahnschaber kleben und z. B. auf ein Kirsch-Pistazien-Tartelette (Rezept S. 77) stecken. Fertig!

ICH WOLLTE DIR NUR SAGEN ...	ICH WOLLTE DIR NUR SAGEN ...	ICH WOLLTE DIR NUR SAGEN ...	ICH WOLLTE DIR NUR SAGEN ...
... DANKE	... DANKE	... DANKE	... DANKE
... HERZLICHEN GLÜCKWUNSCH	... HERZLICHEN GLÜCKWUNSCH	... HERZLICHEN GLÜCKWUNSCH	... HERZLICHEN GLÜCKWUNSCH
... TUT MIR LEID	... TUT MIR LEID	... TUT MIR LEID	... TUT MIR LEID
... SCHÖN DASS DU DA BIST	... SCHÖN DASS DU DA BIST	... SCHÖN DASS DU DA BIST	... SCHÖN DASS DU DA BIST
... ALLES GUTE	... ALLES GUTE	... ALLES GUTE	... ALLES GUTE

Zutreffendes einfach ankreuzen, unterstreichen oder mit einem Marker hervorheben.

Tolle Geschenkidee: Eine persönlich beschriebene Rezeptkarte in einen Präsentkorb stecken und überreichen.

